

이 책의 구성

단원 시작하기

단원 도입

단원에서 배울 주요 학습 주제와 소단원 내용을 미리 살펴볼 수 있습니다. 삽화 내용을 토대로 미리 주제와 알맞은 상황을 생각해 볼 수 있습니다.



생각

해당 본문의 차시 분량을 책 한 권, 두 권의 그림으로 구분해서 표현하였습니다.



여러 가지 질문을 통해 주제와 연관된 생각을 스스로 해볼 수 있습니다.



1 배움 습관을 준비해요

아래에 답하세요?

1. 탐구 학습을 위한 마음을 열어요
2. 다양한 탐구 학습 기능을 익혀요

탐구 게시판

주제를 이해하기 위한 질문을 확인할 수 있습니다.

탐구를 시작하기 전 우리에게 필요한 습관은 무엇일까요?

학습 습관 마음 습관

탐구를 위한 습관을 제시하여 자기주도적으로 배움 습관을 형성하게 합니다.

살과 탐구를 연결해요

아래에 답하세요?

탐구하고 싶은 주제를 찾아보세요?

지구 온난화

건강한 생활

건강한 생활

건강한 생활

아래 질문에 답하세요?

1. 어떤 문제가 생겼나요?
2. 이 문제는 나의 삶과 어떤 관련이 있나요?

생각 나침반

단원에서 무엇을 배우는지 미리 살펴보고 자신의 경험이나 생각과 연결해 봅니다. 이 과정을 통해 배움에 흥미를 느낄 수 있도록 도와줍니다.

탐구 특색

나의 질문이 어떠한 개념적 이해를 돕는 탐구 질문과 관련 있는지 살펴봅시다.

1. 자기주도 학습을 내 삶과 연결하여 생각해 봅시다.

2. 이 외에도 내가 알고 있는 자기주도 학습에 무엇이 있을까요?

3. 자기주도 학습과 관련된 탐구 주제를 선택할 때 어떤 질문을 고려해야 할까요?

생각 특색

탐구를 도와주는 질문을 스스로 읽고 생각하면서, 무엇을 배우게 될지 미리 짐작해 보며 궁금한 점도 찾아 봅니다.

탐구

탐구 나침반

나의 질문을 통해 배움 습관을 더 잘 익힐 수 있습니다.

1. 나의 질문을 읽고 나의 경험과 관련된 주제에 봅시다.

이제, 비영리 기부(NGO)는 왜 중요하죠?

비영리 기부(NGO)는 왜 중요하죠?

2. 내가 알고 있는 비영리 기부(NGO)는 무엇일까요?

탐구 나침반

다양한 탐구 전략과 질문을 통해 스스로 생각하고 탐구할 수 있도록 도와주는 역할을 합니다.

탐구 특색

나의 질문과 관련된 탐구 주제를 선택해 봅시다.

1. 자료부 기구 활동을 찾아봅시다.

탐구 주제	기후 변화, 자원 문제, 해양 생태계 보호 등 환경 문제
탐구 방법	인문, 양형, 탐구 등으로 인해 다양한 방법의 편리를 지니는 활동
탐구 주제	민중들의 교육, 식량, 의료 등 다양한 분야에서 민중을 돕기 위한 노력
탐구 방법	민중들의 교육, 식량, 의료 등 다양한 분야에서 민중을 돕기 위한 노력

2. 내가 찾은 비영리 기구의 활동을 정리해 봅시다.

비영리 기구 이름

활동 내용

탐구 특색

〈탐구 나침반〉에서 배운 내용을 토대로 탐구 주제를 정하고, 스스로 탐구를 계획하고 실행하는 활동으로 구성하였습니다.

탐구 디딤돌

여러 가지 질문을 통해 주제와 연관된 생각을 스스로 해볼 수 있습니다.

1. 나의 질문을 읽고 나의 경험과 관련된 주제에 봅시다.

2. 내가 찾은 비영리 기구의 활동을 정리해 봅시다.

탐구 디딤돌

재미있는 읽기 자료와 학생들의 실제 사례를 바탕으로 탐구에 더욱 필요한 다양한 활동을 알려줍니다.

성찰

성찰 특색

나의 질문이 어떠한 개념적 이해를 돕는 탐구 질문과 관련 있는지 살펴봅시다.

1. 다음 탐구 질문을 보고 질문을 더 잘 생각해 봅시다.

2. 나는 나의 질문의 질문 목적을 써 보고, 어떠한 개념적 이해를 돕는 탐구 질문과 연결시켜 봅시다.

3. 탐구 과정을 되돌아봅시다.

성찰 특색

차시별로 탐구 과정을 돌아보고 스스로 평가하거나 생각해 볼 수 있습니다.

단원 성찰

나의 질문을 통해 배움 습관을 더 잘 익힐 수 있습니다.

1. 나의 질문을 읽고 나의 경험과 관련된 주제에 봅시다.

2. 내가 찾은 비영리 기구의 활동을 정리해 봅시다.

단원 성찰

단원 마무리로 학습 내용과 습관을 어떻게 스스로 익히고 성장했는지 성찰해 볼 수 있도록 하였습니다.

부록 활동 자료

다양한 붙임딱지, 활동지 등

학습을 도와주는 친구들



은주

동성

다인

가은



이 책의 차례



1 배움 습관을 준비해요

- 1차시 1. 탐구 학습을 위한 마음을 열어요 ————— 10
- 2~3차시 2. 다양한 탐구 학습 기능을 익혀요 ————— 14

2 우리 생활 속 탐구



- 4차시 1. 삶과 탐구를 연결해요 ————— 28
- 5~6차시 2. 질문으로 탐구 과제를 만들어요 ————— 34

3 개념으로 만나는 탐구



- 7차시 1. 개념을 찾아 탐구에 집중해요 ————— 44
- 8차시 2. 탐구 계획을 세워요 ————— 50



4 생각이 자라는 탐구



- 9~10차시 1. 탐구 자료를 다양한 방법으로 조사해요 ————— 60
- 11~12차시 2. 조사한 자료를 조직 및 정리해요 ————— 70
- 13~14차시 3. 탐구 자료를 분석하고 결론을 맺어요 ————— 82
- 15~16차시 4. 탐구 결과를 발표 및 공유해요 ————— 94

5 함께 성장한 우리



- 17차시 1. 탐구 과정을 되돌아보아요 ————— 104
- 18차시 2. 우리들의 성장 이야기를 나누어 보아요 — 110

부록

- 예시 답안 ————— 116
- 인용 자료 및 사진 출처 ————— 122
- 활동 자료

생각이 보이는 탐구 핵심 역량

- 1 창의적 사고력 2 비판적 사고력
- 3 문제 해결력 및 의사 결정력
- 4 의사소통 및 협업 능력 5 정보 활용 능력



일러두기

1 우리들의 탐구 과정을 알아볼까요?



생각은 궁금한 것을 떠올리고, 어떻게 알아볼지 스스로 생각하는 활동을 뜻해요.



탐구는 궁금한 것을 해결하기 위해 질문하고, 자료를 찾아보며, 생각을 표현하면서 더 깊이 이해하는 활동이에요.



성찰은 탐구 활동을 한 뒤, 내가 잘한 점과 아쉬운 점을 떠올리고, 내 생활 속에서 탐구한 내용을 되돌아보는 활동을 말해요.



2 탐구할 때 꼭 알아야 하는 낱말의 뜻을 알아볼까요?



개념이란?

어떤 것에 대해 꼭 알아야 할 기본적이고 중요한 뜻이나 생각이예요. 즉, 어떤 내용을 배우거나 탐구할 때, 그 주제에서 가장 중요한 중심 생각을 알아보는 것이 개념이에요.

예시

- 역사의 개념: 과거에 있었던 이야기나 사건
- 민주주의의 개념: 사람들이 나라를 함께 운영하고, 자신의 의견을 말할 수 있는 방법이나 제도
- 문화의 개념: 사람들이 오랫동안 함께 살아오면서 만들어 낸 생활방식, 예술, 풍습 등

낱말	뜻	예시
탐구 주제	내가 궁금한 것을 중심으로, 무엇을 탐구할지 정한 큰 주제입니다. 탐구 주제는 탐구의 출발점이자 탐구의 방향을 제시합니다.	• 우리 지역의 쓰레기 문제를 해결할 수 있을까?
탐구 과제	탐구 주제를 더 자세히 정해서, 실제로 해결하거나 실천해 보는 활동입니다.	• 우리 동네에 쓰레기가 가장 많이 쌓이는 곳 찾기 • 생활 속 쓰레기 줄이는 방법 찾기
탐구 질문	탐구할 때 스스로 던지는 궁금한 질문입니다. 생각을 더 깊이 하게 도와줍니다.	• 쓰레기를 왜 줄여야할까? • 내가 실천할 수 있는 쓰레기 줄이기 방법은?
탐구 기능 (방법)	궁금한 것을 해결하기 위해 사용하는 여러 가지 방법과 생각하는 과정입니다.	• 지도 활용하기, 자료 수집하기, 비교 및 분석하기, 매체 활용하기, 토론하기 등
탐구 결과	탐구를 통해 새롭게 알게 된 사실이나 내가 내린 생각(결론)입니다.	• 모두가 함께 노력하면 환경을 바꿀 수 있다. • 개인의 생각들이 모여 문화를 만든다.

1

배움 습관을 준비해요

어떻게 탐구해 볼까요?

1. 탐구 학습을 위한 마음을 열어요
2. 다양한 탐구 학습 기능을 익혀요

탐구 게시판

알림판



탐구를 시작하기 전 우리에게 필요한 습관은 무엇일까요?



탐구 학습을 위한 마음을 열어요

생각 나침반

✦ 탐구를 위해 어떤 마음을 가져야 할까요?

여러분은 자신의 마음을 알고 있나요?



불안



기쁨



실망



소심



분노



스스로 생각해 봐요

- ☑ 어떤 장면인가요?
- ☑ 어떤 마음이 보이나요?
- ☑ 비슷한 경험이나 궁금한 것이 있나요?

생각 톡톡

✦ 나의 마음을 살펴보고, 마음속에 어떤 감정들이 있는지 생각해 봅시다.

1 아래 그림을 보고 친구와 이야기해 봅시다.




2 마음을 여유롭게 하기 위해 스스로 어떤 노력이 필요한지 써 봅시다.



▶ 불안하지만

노력해요.



▶ 분노가 느껴지지만

노력해요.



▶ 소심하지만

예시 용기를 가지려고

노력해요.



▶ 실망할 때도 있지만

노력해요.

자신의 감정을 이해하고 조절하는 능력을 기르는 것은 매우 중요합니다. 화가 나거나 불안할 때 하던 일을 잠시 멈추고 깊게 숨을 쉬어 봅시다. 감정이 격해질 때는 즉각적인 반응을 피하고, 상황을 차분히 정리한 후에 대화하는 것이 좋습니다.

➔ 내 마음속 갈등을 조절하는 방법을 알아봅시다.

마음속 갈등을 해결하기 위해 인내와 끈기가 필요하다는 점을 기억하세요. 감정 조절은 한 번에 이루어지는 것이 아니라 지속적인 연습과 노력이 필요한 과정이에요. 처음에는 어려울 수 있지만, 꾸준히 노력하면 잘 조절할 수 있어요. 지금부터 감정 조절 기술을 익히고 실천하여 더 나은 자신을 만들어 보세요.

● 마음속 갈등을 해결하기 위한 방법을 **활동 자료 1** 에서 찾아 붙여 봅시다.

단계	특징 및 설명	방법 예시
1 갈등의 원인 이해하기	<ul style="list-style-type: none"> • 자신의 감정을 바로 보기 • 감정이 발생한 원인 파악하기 	붙임딱지 붙이는 곳
2 감정 표현하기	<ul style="list-style-type: none"> • 자신을 돌보는 시간 가지기 • 자신의 감정을 기록하기 	붙임딱지 붙이는 곳
3 스트레스 관리하기	<ul style="list-style-type: none"> • 몸과 마음을 차분하게 진정시키기 • 자신이 즐기는 활동을 하며 마음의 평화 찾기 	붙임딱지 붙이는 곳
4 긍정적으로 감정 조절하기	<ul style="list-style-type: none"> • 자신을 격려하고 상황을 긍정적으로 바라보기 • 자신감을 높이고 감정 조절하기 	붙임딱지 붙이는 곳
5 대화하기	<ul style="list-style-type: none"> • 믿을 수 있는 사람들과 관계를 유지하면서 자신의 감정 나누기 • 갈등을 혼자 해결하기 어려운 경우, 전문가의 도움을 통해 더 건강한 정신 상태 유지하기 	붙임딱지 붙이는 곳

●●● 위와 같은 방법은 나의 탐구에서 어떻게 활용할 수 있을까요?

✻ 내 마음의 건강을 위해 감정을 조절하는 연습을 해봅시다.

1 나의 마음속에 갈등이 있었나요? 내 마음속의 갈등을 떠올리며 감정 일기를 써 봅시다.

오늘의 감정 일기

2025 년 5 월 16 일 금요일 ☀️ ☁️ ☂️ 🧸	예시 오늘도 발표를 못했다. 알고 있는 내용이었는데…… 손을 들고 발표하려 했는데 용기가 나지 않았다. 이제부터 좀 더 자신감을 가지려고 노력해야겠다.
_____ 년 _____ 월 _____ 일 _____ 요일 ☀️ ☁️ ☂️ 🧸	_____ _____ _____ _____

2 감정 일기를 써 보는 활동은 우리에게 어떤 점이 좋은지 이야기해 봅시다.

성찰 톡톡

탐구 과정을 되돌아봅시다.

» 마음 다짐 인사를 해봅시다.

내 마음속에 갈등이 생길 때 자세히 들여다보려고 노력할 거야.

나는 탐구할 때 '할 수 있다.'는 자신감을 가지려고 노력할 거야.

마음 다짐 인사

1. 나의 마음 인사를 정해요.
2. 친구와 만나서 마음 다짐 인사를 나누어요.
3. 다른 친구를 찾아 인사를 해요.



다양한 탐구 학습 기능을 익혀요

학습 습관

매체를 활용하여 내용을 표현해요.

생각 나침반

우리는 어떤 매체를 이용하여 의사소통하고 있을까요?

인쇄 매체 자료

책, 신문, 잡지

인터넷 매체 자료

누리 소통망(SNS), 이동 통신 기기

영상 매체 자료

텔레비전

생각 톡톡

탐구를 위해 어떤 매체가 필요한지 생각해 봅시다.

1 우리는 어떤 매체를 이용하여 의사소통하고 있을까요? 다음 매체 중 나와 친구들이 자주 사용하는 것 3가지를 써 보고, 자주 사용하는 까닭을 이야기해 봅시다.

휴대 전화, 영화, 텔레비전, 잡지, 신문, 문자 메시지, 책, 누리 소통망, 전자 우편

자주 사용하는 매체 _____, _____, _____

2 다양한 매체의 특징을 알고 정보 전달 방법을 써 봅시다.

다양한 매체	정보 전달 방법	종류
인쇄 매체	글, 그림, 사진	책, 신문, 잡지 등
인터넷 매체		휴대 전화, 문자 메시지, 누리 소통망 등
영상 매체	영상, 소리, 자막	영화, 드라마 등

3 다양한 매체에서 정보를 찾아 활용할 때 주의할 점을 생각해 봅시다.



스스로 생각해 봐요

- ☑ 공통점은 무엇인가요?
- ☑ 왜 만들었을까요?
- ☑ 전달하고자 하는 것은 무엇일까요?



아래 뉴스를 보고 믿을만한 정보인지 알아봅시다.

[단독] 4월 5일(토) 식목일 공휴일로 지정, 4월 7일(월) 임시 공휴일 확정

오늘 오전 9시 정부 서울청사에서 열린 국무 회의 결과, 늘 논의됐던 식목일의 공휴일 재지정이 드디어 확정됐습니다.

만족스럽게도 이번에는 2025년 4월 5일이 토요일에 해당하기에, 우리 정부는 국민 휴식권 보장을 위해 4월 7일(월)을 임시 공휴일로 지정했습니다.

절차상 모든 행정 검토를 마친 뒤 확정된 내용입니다.

- 『○○일보』, 2025. 4. 1.

1 이 뉴스가 사실인지 그 여부를 ○ 표시해 봅시다.

이 뉴스는 **진짜** **가짜** 입니다.

2 위와 같이 생각한 이유를 써 봅시다.

매체에서 찾은
정보가 사실인지
확인해요.



매체 속 정보가 사실인지 확인해 봅시다.

‘사실 확인’ 활동하기

설악산 흔들바위 굴러 떨어뜨린 외국인 관광객 11명 입건

지난 주말, 설악산 명소인 흔들바위를 움직이려다 결국 바위를 굴러 떨어뜨린 외국인 관광객 11명이 경찰에 입건되는 사건이 발생했다. 이들 관광객은 “흔들바위가 실제로 흔들리는지 실험해 보고 싶었다.”라며 바위를 힘껏 밀기 시작했는데, 예상치 못하게 바위가 굴러 떨어져 인근 등산객들 사이에 큰 소동을 일으켰다.

현장에서 검거된 관광객들은 “한국의 자연현상이 신기해 호기심에 한 것”이라고 해명했으나, 경찰은 문화재 손괴 혐의로 이들을 조사 중이다. 설악산 관리 사무소는 이번 사고를 계기로 흔들바위 주변에 추가 안전 조치를 강화할 계획이라고 밝혔다.

1 이 뉴스를 읽고 외국인 관광객에 대해 어떤 생각을 가지게 되었나요?

Blank space for writing thoughts.

2 이 뉴스가 사실인지 누리집에서 직접 찾아보고, 그 여부를 ○ 표시해 봅시다.

이 뉴스는 **진짜** **가짜** 입니다.

탐구 나침반 2

탐구 중 무엇이 문제인지 파악하고 그것을 해결하기 위해 친구들과 다양한 아이디어를 만들어 봅시다. 이때 다른 사람의 아이디어를 존중하면서 문제를 해결하는 것이 필요합니다.



→ 탐구를 위한 모서리 토론 방법을 알아봅시다.

1 활동 목적	탐구 문제를 발견하여 다양한 아이디어 공유
2 준비물	활동지, 필기 도구, 시간 측정기
3 활동 방법	<ol style="list-style-type: none"> 1. 여러 선택지가 있는 문제에 대한 자신의 의견 정리하기 2. 동일한 의견을 선택한 사람끼리 같은 모서리에 모이기 3. 모서리별로 주장에 대한 근거 마련하기 4. 모서리별로 돌아가며 주장과 근거 제시하기 5. 각 모서리별로 다른 모서리에게 하고 싶은 질문 공유하며 토론하기 6. 전체 토론이 끝나고 자신의 의견 최종 선택하기

●●● 탐구에서 문제 해결을 위해 의견을 나누는 과정은 왜 중요할까요?

탐구 특특 2

✻ 모서리 토론으로 문제를 해결해 봅시다.

상황

다른 나라로 여행을 가던 중, 갑자기 비행기 사고가 났습니다. 그 중 네 명의 사람이 무인도 근처 바다에 떨어져 간신히 살아남았습니다. 몸이 약한 할아버지, 건강한 청년, 배고픔을 참을 줄 모르는 아주머니, 4살 된 어린이였습니다. 그들에게 남은 것은 빵 한 개였습니다.



● 빵을 어떻게 나눠서 먹어야 할까요?



1 친구들과 '모서리 토론'을 실습해 봅시다.

'모서리 토론하기' 활동지

- 나의 의견

- 이유

- 모둠 의견 정리

우리 모듬은 방법으로 빵을 나눠 주어야 한다고 생각합니다.

왜냐하면

첫째, _____

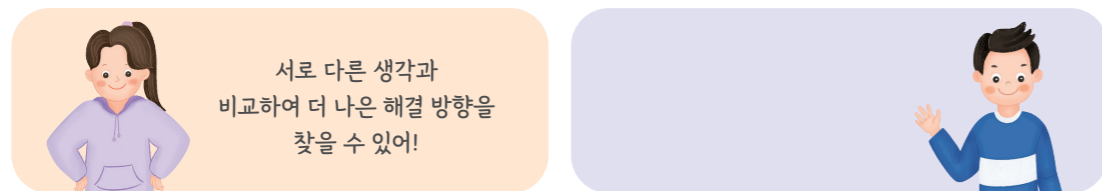
둘째, _____

셋째, _____

그래서 우리 모듬은 에게 빵을 가장 많이 나눠 주어야 한다고 생각합니다.
- | | | | |
|----------|--------|--------|--------|
| 모서리() | 모서리() | 모서리() | 모서리() |
| 각 모서리 의견 | | | |
- 각 모서리에 할 질문

- 소감

2 문제 상황에서 새로운 아이디어를 만들고 나누면 어떤 점이 좋은지 이야기해 봅시다.



탐구 과정을 되돌아봅시다.

» 이번 탐구를 통해 생각이 어떻게 자랐나요?

이런 점을 잘했어요

이런 점을 노력할게요



❖ 극복과 도전의 힘, 회복 탄력성 지수를 점검해 봅시다.

회복 탄력성은 크고 작은 다양한 부정적인 감정, 역경과 시련, 실패에 대한 인식을 도약의 발판으로 삼아 더 높이 뛰어오를 수 있는 마음의 근력을 의미합니다. 아래 내용을 살펴보고 부족한 부분은 극복할 수 있도록 노력해 봅시다.

➔ 아래 회복 탄력성 지수 항목에 표시해 봅시다.

항목	그런 것 같아요	아닌 것 같아요
1 현재의 삶에 만족한다.		
2 어려운 일이 생겼을 때 감정을 다스릴 수 있다.		
3 해야 할 일이 있으면 한눈팔지 않고 집중한다.		
4 주변에서 일어난 일들의 원인을 잘 아는 편이다.		
5 상황에 맞게 대화를 잘 이끌어가는 편이다.		
6 다른 사람의 감정을 잘 읽는 편이다.		
7 주변 사람에게 많은 사랑과 관심을 받고 있다.		
8 어려운 일을 솔직하게 이야기할 친구가 있다.		
9 어려운 일을 겪을 때마다 잘 해결될 거라고 믿는다.		
10 어려운 상황에서도 쉽게 포기하지 않고 끝까지 해낸다.		

➔ ‘그런 것 같아요’에 표시한 개수를 세어 보고, 분석 결과를 확인해 봅시다.

8개 이상
회복 탄력성이 높은 편이다.

6~7개
회복 탄력성이 보통 수준이다.

4~5개
회복 탄력성이 낮은 편이다.

3개 이하
회복 탄력성이 매우 낮은 편이다.

회복 탄력성을 높이는 방법

- 1 자신의 감정을 인식하려고 노력해요.
- 2 부정적인 상황에서도 긍정적인 마음을 찾으려고 노력해요.
- 3 매일 감사한 일을 떠올리려고 노력해요.
- 4 마음의 힘을 길러 주는 책을 꾸준히 읽어요.
- 5 디지털 휴식을 통해 마음의 여유를 찾고, 운동과 건전한 취미 생활을 해요.

1. 배움 습관을 준비해요

생각 특독 11쪽

2. 자신감을 가지려고, 평화를 찾으려고, 희망을 가지려고

탐구 나침반 12쪽

단계	방법 예시
1. 갈등의 원인 이해하기	어떤 상황에서 마음속 갈등을 느끼는지 질문해요.
2. 감정 표현하기	자신의 감정을 기록하고 성찰해요. 예시 일기, 마음 챙김, 명상
3. 스트레스 관리하기	하던 일을 멈추고 좋아하는 것을 해요. 예시 심호흡, 독서, 음악 감상, 운동, 취미 활동 등
4. 긍정적으로 감정 조절하기	자신에게 긍정하는 말을 연습해요. 예시 "나는 할 수 있어.", "괜찮아, 잘하고 있어."
5. 대화하기	혼자 모든 것을 해결하려 하지 말고, 주변 사람들의 도움을 받아요.

탐구 특독 13쪽

- 예시
1. 수학 문제를 실수로 자꾸 틀리는 나 자신에게 화가 났다. '왜 이렇게 실수를 자주 할까?' 속상하고 자신감이 떨어진다. 누구나 실수할 수 있다는 긍정적인 생각과 내가 잘하는 일들을 떠올리려고 노력했다.

생각 특독 15쪽

2. 인터넷 매체: 글, 그림, 사진, 소리, 자막 등

탐구 나침반 16~17쪽

1. 언론사
2. 추측성
3. 어울리는
4. 취재원
5. 자극적
6. 기자
7. 광고
8. 보도 일자
9. 후원금
10. 발행 정보

탐구 특독 1 18~19쪽

1. 가짜
2. 예시
신뢰할 수 있는 뉴스는 명확한 '취재원'을 밝혀야 하는데, 임시 공휴일 지정과 같은 중대한 결정은 반드시 정부 부처의 공식 발표나 보도자료를 통해 이뤄지며, '언론사' 역시 신뢰할 수 있는 '기자'의 이름과 함께 '발행 정보'를 명확히 표기하여 '보도 일자'와 함께 전달해야 한다. 그러나 해당 기사는 이러한 정부의 공식 발표가 전혀 없었으며, 출처도 불분명하고 신뢰할 만한 '취재원'이 없다는 점에서 가짜라고 생각한다.

'사실 확인' 활동하기

1. 예시
외국인 관광객에 대해 안 좋은 편견이나 나쁜 이미지를 가질 수 있을 것 같다. 가짜 뉴스 때문에 외국 전체에 대해 잘못된 고정 관념을 가질 수도 있다.
예시
'외국 사람들은 한국의 소중한 자연이나 문화재를 막 함부로 대하나 봐.', '외국인 관광객들 좀 조심해야겠다.', '저렇게 큰 바위를 굴러 떨어뜨릴 정도면, 다른 장소에서도 함부로 행동하는 거 아니야?'
2. 가짜

2. 우리 생활 속 탐구

생각 특독 29쪽

1. 빈곤과 기아, 환경 문제, 문화적 편견과 차별
2. 예시
건강 문제, 인구 문제(인구 과잉, 인구 부족), 난민 문제, 인권 문제, 교육 불평등, 테러 문제, 사이버 범죄 문제, 빈부 격차 문제, 식량 부족 등

탐구 특독 31쪽

- 예시
- 비정부 기구 이름** 월드비전(World Vision)
- 활동 내용** 월드비전은 전 세계 100여 개 나라에서 활동하는 비정부 기구입니다. 이 단체는 가난과 질병으로 어려움을 겪는 사람들을 돕기 위해 여러 가지 일을 합니다. 가난한 나라의 아이들에게 식량과 깨끗한 물을 제공하고, 학교를 세워서 공부할 수 있도록 지원합니다. 또한 자연재해나 전쟁으로 피해를 본 지역에 구호물품을 보내고

임시로 살 수 있는 거주지를 마련해줍니다. 아이들의 건강을 위해 병원과 약품도 지원하며, 사람들이 스스로 자립할 수 있도록 농사와 직업 교육을 돕는 활동도 합니다.

생각 특독 35쪽

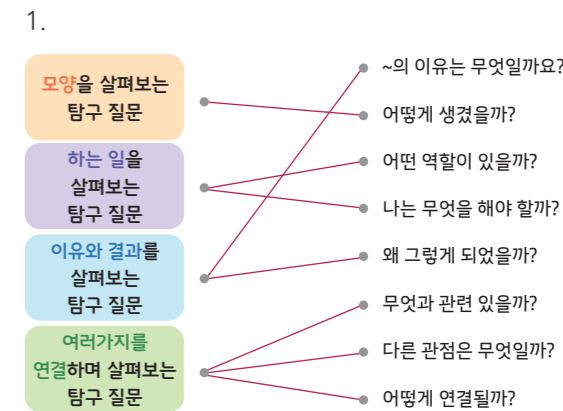
1. 예시
지속 가능성, 빈곤, 환경, 건강, 교육, 물, 에너지, 일자리, 협력, 평화, 기후 변화, 일자리, 미래 발전 등

3. 개념으로 만나는 탐구

탐구 특독 1 47쪽

1. 예시
 - 구체적인 단어
 - 플라스틱 쓰레기, 수질 오염, 물고기 죽음, 사람들의 행동
 - 핵심 단어
 - 인과 관계, 책임

탐구 특독 2 49쪽





활동 자료 4

붙임딱지 그래프가 나타내는 지표 찾아보기

• 교과서 105쪽에 활용하세요.



활동 자료 5

붙임딱지 미래 성장을 위해 필요한 3가지

• 교과서 111쪽에 활용하세요.



* 비어있는 붙임딱지는 자율적으로 활용하세요.

활동 자료 6

붙임딱지 설명에 맞는 마인드셋 찾기

• 교과서 112쪽에 활용하세요.



성장 마인드셋



고정 마인드셋

※ 점선을 따라 뜯어서 사용하세요.